
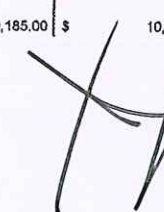





ESTADO ANALITICO DE INGRESOS PRESUPUESTARIOS
MUNICIPIO DE ATITLAQUIA HIDALGO
DEL 01 AL 28 DE FEBRERO 2014



FUENTE DE INGRESO	LEY DE INGRESOS		DEVENGADO	RECAUDADO EN EL MES REPORTADO	RECAUDADO ACUMULADO	POR RECAUDAR	AVANCE RECAUD.
	ESTIMADA	MODIFICADA					
TRIBUTARIOS							
IMPUESTOS	\$ 14,153,005.65	\$ -	\$ 12,648,217.41	\$ 3,600,000.64	\$ 12,648,217.41	\$ 1,504,788.24	89.37%
PREDIAL	\$ 11,683,398.08	\$ -	\$ 12,085,943.02	\$ 3,404,363.02	\$ 12,085,943.02	\$ 402,544.94	103.45%
Urbano	\$ 3,500,000.00	\$ -	\$ 3,429,008.00	\$ 462,332.00	\$ 3,429,008.00	\$ 70,992.00	97.97%
Rustico	\$ 193,398.08	\$ -	\$ 499,541.02	\$ 78,579.02	\$ 499,541.02	\$ 308,142.94	258.30%
Industrial	\$ 9,900,000.00	\$ -	\$ 10,703,202.00	\$ 3,451,077.00	\$ 10,703,202.00	\$ 803,202.00	108.11%
Desc. Pronto pago	-\$ 1,180,000.00	-\$ -	-\$ 1,893,534.00	-\$ 450,809.00	-\$ 1,893,534.00	\$ 713,534.00	160.47%
Desc. Insen y Jubilados	-\$ 670,000.00	-\$ -	-\$ 652,274.00	-\$ 136,816.00	-\$ 652,274.00	-\$ 17,726.00	97.35%
Desc. Por Convenio	-\$ 20,000.00	-\$ -	-\$ -	-\$ -	-\$ -	-\$ 20,000.00	0.00%
Desc. Por Acuerdo Asamblea	-\$ 40,000.00	-\$ -	-\$ -	-\$ -	-\$ -	-\$ 40,000.00	0.00%
IMPUESTOS SOBRE TRASLADO	\$ 1,937,066.48	\$ -	\$ 161,069.39	\$ 106,679.62	\$ 161,069.39	\$ 1,775,997.09	8.32%
Traslado de Dominio	\$ 1,937,066.48	\$ -	\$ 161,069.39	\$ 106,679.62	\$ 161,069.39	\$ 1,775,997.09	8.32%
IMPUESTO A LOS ESTABLECIMIENTOS DE ENSEÑANZA PARTICULAR	\$ 50,000.00	\$ -	\$ -	\$ -	\$ -	\$ 50,000.00	0.00%
IMPUESTO SOBRE JUEGOS PERMITIDOS, ESPECTACULOS PUBLICOS, DIVERSIONES Y APARATOS MECANICOS O ELECTROMECHANICOS ACCIONADOS POR MONEDAS O FICHAS	\$ 24,613.33	\$ -	\$ 16,552.00	\$ 8,196.00	\$ 16,552.00	\$ 8,061.33	67.25%
IMPUESTO A COMERCIOS AMBULANTES	\$ -	\$ -	\$ -	\$ -	\$ -	\$ -	0.00%
ACCESORIOS A LOS IMPUESTOS	\$ 457,927.76	\$ -	\$ 384,653.00	\$ 80,762.00	\$ 384,653.00	\$ 73,274.78	84.00%
NO TRIBUTARIOS							
DERECHOS	\$ 5,230,760.30	\$ -	\$ 1,712,580.28	\$ 216,014.89	\$ 1,712,580.28	\$ 3,518,180.02	32.74%
SERVICIOS PUBLICOS	\$ 2,080,134.35	\$ -	\$ 532,229.10	\$ 4,642.10	\$ 532,229.10	\$ 1,547,905.25	25.59%
Servicio de alumbrado publico	\$ 2,035,000.00	\$ -	\$ 522,933.00	\$ -	\$ 522,933.00	\$ 1,512,067.00	25.70%
Servicio de limpias	\$ 15,000.00	\$ -	\$ -	\$ -	\$ -	\$ 15,000.00	0.00%
Servicio y uso de Panteones	\$ 30,134.35	\$ -	\$ 9,288.10	\$ 4,642.10	\$ 9,288.10	\$ 20,839.25	30.85%
REGISTRO, LICENCIAS Y PERMISOS DIV.	\$ 1,269,962.32	\$ -	\$ 895,072.68	\$ 194,184.65	\$ 895,072.68	\$ 374,889.64	70.48%
Registro del Estado Familiar	\$ 138,111.55	\$ -	\$ 49,992.50	\$ 8,731.00	\$ 49,992.50	\$ 88,119.05	36.20%
Certificaciones y Legalizaciones	\$ 350,000.00	\$ -	\$ 151,286.76	\$ 49,248.71	\$ 151,286.76	\$ 198,713.24	43.22%
Expedición y renovación de placa de funcionamiento de establecimientos comerciales e industriales	\$ 731,850.77	\$ -	\$ 678,953.42	\$ 130,606.94	\$ 678,953.42	\$ 52,897.35	92.77%
expedición, revalidación y canje de permisos o licencias de funcionamiento de establecimientos que enajenan o expendan bebidas alcohólicas	\$ 45,000.00	\$ -	\$ 11,000.00	\$ 5,000.00	\$ 11,000.00	\$ 34,000.00	24.44%
Derechos por expad. y revalidación de licencias o permisos para colocación y emisión anuncio Pub.	\$ 5,000.00	\$ -	\$ 3,840.00	\$ 600.00	\$ 3,840.00	\$ 1,160.00	76.80%
DESARROLLO URBANO Y ECOLOGIA	\$ 1,879,663.63	\$ -	\$ 285,278.50	\$ 17,188.14	\$ 285,278.50	\$ 1,594,385.13	15.18%
Alineamiento, deslinde y nomenclatura	\$ 308,204.44	\$ -	\$ 1,759.43	\$ 924.65	\$ 1,759.43	\$ 308,445.01	0.57%
Realización y expedición de avalúos catastrales	\$ 589,237.69	\$ -	\$ 162,462.83	\$ 8,475.00	\$ 162,462.83	\$ 426,774.86	27.57%
Expedición de constancias y otorgamiento de licencias de uso de suelo y autorización de fraccionamientos en sus diversas modalidades	\$ 147,000.00	\$ -	\$ 5,101.60	\$ 1,584.25	\$ 5,101.60	\$ 141,398.40	3.47%
Licencias de construcción, reconstrucción, ampliación y demolición	\$ 500,000.00	\$ -	\$ 44,500.35	\$ 3,994.24	\$ 44,500.35	\$ 455,499.65	8.90%
Autorización de peritos en obras para construcción	\$ 10,215.05	\$ -	\$ -	\$ -	\$ -	\$ 10,215.05	0.00%
Autorización para la venta de lotes de terrenos en fraccionamientos	\$ 3,000.00	\$ -	\$ -	\$ -	\$ -	\$ 3,000.00	0.00%
Otros derechos por servicios relacionados con el desarrollo urbano	\$ 11,378.67	\$ -	\$ 84,950.00	\$ 2,200.00	\$ 84,950.00	\$ 53,571.33	570.80%
Participación en concursos, licitaciones y ejecución de obra pública	\$ 8,668.67	\$ -	\$ -	\$ -	\$ -	\$ 8,668.67	0.00%
Expedición de dictamen de impacto ambiental y otros servicios en materia ecológica	\$ 297,961.11	\$ -	\$ -	\$ -	\$ -	\$ 297,961.11	0.00%
Aviso de terminación de obra	\$ -	\$ -	\$ 6,504.29	\$ -	\$ 6,504.29	\$ -	0.00%
Derecho especial para obras por cooperación	\$ 4,000.00	\$ -	\$ -	\$ -	\$ -	\$ 4,000.00	0.00%
ACCESORIOS A LOS DERECHOS	\$ 1,000.00	\$ -	\$ -	\$ -	\$ -	\$ 1,000.00	0.00%
APROVECHAMIENTOS	\$ 2,237,400.20	\$ -	\$ 1,321,786.06	\$ 179,608.12	\$ 1,321,786.06	\$ 915,614.14	59.68%
Intereses moratorios	\$ 1,000.00	\$ -	\$ -	\$ -	\$ -	\$ 1,000.00	0.00%
Recargos	\$ 3,000.00	\$ -	\$ -	\$ -	\$ -	\$ 3,000.00	0.00%
Multas a infractores de los reglamentos administrativos por bando de policía	\$ 284,030.83	\$ -	\$ 20,387.70	\$ 6,887.70	\$ 20,387.70	\$ 263,643.13	7.18%
Multas Federales no fiscales	\$ 1,000.00	\$ -	\$ 208,417.00	\$ -	\$ 208,417.00	\$ 208,417.00	20841.70%
Donaciones hechas a Favor del Mpio.	\$ 554,961.74	\$ -	\$ 24,353.36	\$ 2,933.42	\$ 24,353.36	\$ 530,608.38	4.39%
Intereses	\$ 5,291.28	\$ -	\$ -	\$ -	\$ -	\$ 5,291.28	0.00%
Indemnización por daños a bienes municipales	\$ 1,000.00	\$ -	\$ 139,000.00	\$ -	\$ 139,000.00	\$ 138,000.00	13800.00%
Rezagos Ejercicios Fiscales anteriores	\$ 1,387,116.35	\$ -	\$ 928,628.00	\$ 169,787.00	\$ 928,628.00	\$ 458,488.35	66.55%
PRODUCTOS	\$ 104,000.00	\$ -	\$ 20,185.00	\$ 10,900.00	\$ 20,185.00	\$ 83,815.00	19.41%
Venta de bienes muebles e inmuebles propiedad del municipio	\$ 1,000.00	\$ -	\$ -	\$ -	\$ -	\$ 1,000.00	0.00%
Arrendamiento de bienes muebles o inmuebles propiedad del municipio	\$ 97,000.00	\$ -	\$ 20,185.00	\$ 10,900.00	\$ 20,185.00	\$ 76,815.00	20.81%

FUENTE DE INGRESO	LEY DE INGRESOS		DEVENGADO	RECAUDADO EN EL MES REPORTADO	RECAUDADO ACUMULADO	POR RECAUDAR	AVANCE RECAUDO
	ESTIMADA	MODIFICADA					
Expedición en copia simple o certificada o reproducción de la información en dispositivos de almacenamiento, derivado del ejercicio del derecho de acceso a la información	\$ 1,000.00		\$ -	\$ -	\$ -	\$ 1,000.00	0.00%
Accesorios de los Productos	\$ 5,000.00		\$ -	\$ -	\$ -	\$ 5,000.00	0.00%
FONDO DE OPERACIÓN	\$ 16,637,457.00	\$ -	\$ -	\$ -	\$ -	\$ 16,637,457.00	0.00%
PARTICIPACIONES FUPO	\$ 16,637,457.00	\$ -	\$ -	\$ -	\$ -	\$ 16,637,457.00	0.00%
PARTICIPACIONES FOGP			\$ 3,275,079.00	\$ 1,091,893.00	\$ 3,275,079.00	-\$ 3,275,079.00	0.00%
PARTICIPACIONES FOFOM			\$ 2,321,076.00	\$ 773,692.00	\$ 2,321,076.00	-\$ 2,321,076.00	0.00%
PARTICIPACIONES ISAN			\$ 23,001.00	\$ 7,667.00	\$ 23,001.00	-\$ 23,001.00	0.00%
PARTICIPACIONES IEPS			\$ 23,698.00	\$ 11,849.00	\$ 23,698.00	-\$ 23,698.00	0.00%
FONDO DE INVERSION	\$ 2,250,242.00	\$ -	\$ -	\$ -	\$ -	\$ 2,250,242.00	0.00%
PARTICIPACIONES FUPI	\$ 2,250,242.00	\$ -	\$ -	\$ -	\$ -	\$ 2,250,242.00	0.00%
RENDIMIENTO FINANCIEROS			\$ -	\$ -	\$ -	\$ -	0.00%
FONDO DE INFRAESTRUCTURA SOCIAL	\$ 2,642,755.00	\$ -	\$ 1,021,410.00	\$ 340,470.00	\$ 1,021,410.00	\$ 1,621,345.00	38.88%
PARTICIPACIONES FISM	\$ 2,642,755.00	\$ -	\$ 1,021,410.00	\$ 340,470.00	\$ 1,021,410.00	\$ 1,621,345.00	38.85%
RENDIMIENTOS FINANCIEROS			\$ -	\$ -	\$ -	\$ -	0.00%
APORTACION DE BENEFICIARIOS			\$ -	\$ -	\$ -	\$ -	0.00%
FONDO DE FORTALECIMIENTO	\$ 12,126,905.00	\$ -	\$ 3,480,525.00	\$ 1,160,175.00	\$ 3,480,525.00	\$ 8,646,380.00	28.70%
PARTICIPACIONES FORTALECIMIENTO	\$ 12,126,905.00	\$ -	\$ 3,480,525.00	\$ 1,160,175.00	\$ 3,480,525.00	\$ 8,646,380.00	28.70%
RENDIMIENTOS FINANCIEROS			\$ -	\$ -	\$ -	\$ -	0.00%
FONDO DE FISCALIZACION	\$ 397,375.00	\$ -	\$ 200,298.00	\$ 66,766.00	\$ 200,298.00	\$ 197,077.00	50.41%
PARTICIPACION DE FISCALIZACION	\$ 397,375.00	\$ -	\$ 200,298.00	\$ 66,766.00	\$ 200,298.00	\$ 197,077.00	50.41%
RECURSOS ADICIONALES FOFIM-2012			\$ -	\$ -	\$ -	\$ -	
RENDIMIENTOS FINANCIEROS			\$ -	\$ -	\$ -	\$ -	
	\$ 56,779,900.16	\$ -	\$ 26,047,855.76	\$ 7,458,835.65	\$ 26,047,855.76	\$ 29,732,044.40	46.70%
	56,779,900.16			7,458,835.65		26,047,855.76	
	0.00			0.00		8,737.44	

"Bajo protesta de decir verdad declaramos que las cifras contenidas en este estado financiero son veraces y contienen toda la información referente a la situación y/o los resultados del Municipio de Atitalaquia, Hgo., afirmando ser legalmente responsables de la autenticidad y veracidad de las mismas, y asimismo asumimos la responsabilidad derivada de cualquier declaración en falso sobre los mismos". Dicha leyenda no sustituye a las respectivas notas a los estados financieros, cuya estructuración y presentación deberá apegarse a lo establecido por el CONAC

